


キューティクルを整え、
毛の絡まりを防ぎます。

毛の絡まりや毛玉のお悩みに
洗い流し不要で毛の絡まりをほぐすムース


犬・猫用

Dermoscent[®]
LABORATOIRE

イージー ブラッシュムースは、毛の絡まりをほぐし、
キューティクルをコーティングし保護する事で、絡まり
にくい艶のある毛並みに整えます。



BEFORE



AFTER

Dermoscent[®] PHYSIO EASY BRUSH
デルモセント[®] フィジオ
イージーブラッシュ ムース 150ml

皮膚・被毛にやさしいノンシリコンムース

成分：水、ココイルリンゴアミノ酸 Na、
(C15-19)アルカン、加水分解米蛋白、
クランベアピシニカ種子油、ニアウリ油、
トコフェロール、ソルビン酸 K、安息香酸 Na


安心の自然由来成分



ヒマワリ油由来(C15-19)アルカン・クランベアピシニカ種子油
ニアウリ油・加水分解米蛋白等 95%の天然由来成分配合

製造元：Nextmune/ フランス
輸入元：三洋貿易株式会社
販売元：MP アグロ株式会社

毛の絡まりをほぐし、艶のある毛並みに



BEFORE



AFTER

デルモセント
PHYSIO EASY BRUSH
フィジオ イージーブラッシュ ムース



1ST NATURAL DETANGLING FOAM
FOR DOGS AND CATS

『**自然の恵みで健やかな毛並みへ**』
自然由来の成分で健やかな毛並みを維持
毛の絡まりや毛玉をほぐします。



日々のケアで毛の絡まりや毛玉を予防し、健やかな毛並み維持。



◆キューティクル保護


キューティクルがはがれてしまう事で、静電気が発生し他の毛と絡まりやすくなります。
毛艶を維持するためにも定期的なケアが重要です。

◆定期的なブラッシングとブロー

毛玉の予防としてはブラッシングが基本です。
また、シャンプー後には毛をしっかり乾かし「半濁き」の状態を作らないようにしましょう。
ブラッシングやブロー不足は毛玉の原因となります。

◆犬と猫の毛玉

フェルト状の毛玉が知らないうちにできてしまい、放置しているといつのまにか大きくなってしまいます。



毛玉を放置すると、汚れが溜まり寄生虫や感染症等による皮膚炎の原因になる事があります。
特に猫の毛は毛先がささくれ状になっており互いに引っ掛かりやすいため、こまめにシャンプーやブラッシングをしないと汚れが接着剤となり毛玉が生まれやすいです。

(毛玉になりやすい犬種・猫種)

- トイプードル
- ポメラニアン
- マルチーズ
- ヨークシャーテリア
- スコティッシュ
- ペルシャ
- メインクーン

使い方

手のひらに泡をのせてから、被毛に直接塗ってください。
ブラッシングしながら、絡まりをほぐすように乾かしてください。



濡れた毛、乾いた毛どちらにもお使いいただけます。
毛がほぐれない場合は、毛が絡まっている場所に集中的に塗布してから、ブラッシングしてください。
週に1~2回を目安にご使用ください。



使用前に
ボトルを良く振る




被毛が乾いた状態
濡れた状態どちらでも
使用可能



ブラッシングし
乾燥させる

使用上の注意

本剤は洗浄目的には使用できません
ご使用前に良く振ってください
飲み込こんだり、眼に入ったりしないように
注意してください
30℃以下で保管してください
ブラッシングのみに使用してください



使用動画
デルモセント公式 Instagram

~使用例~



BEFORE



AFTER



BEFORE



AFTER



BEFORE



AFTER

